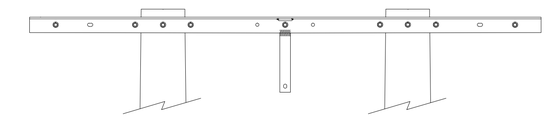

ALZADO

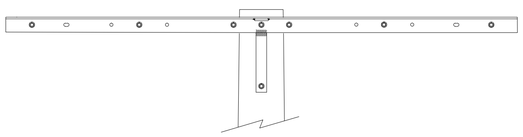

VISTA LATERAL

DETALLE

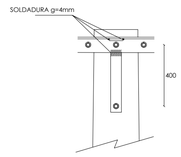

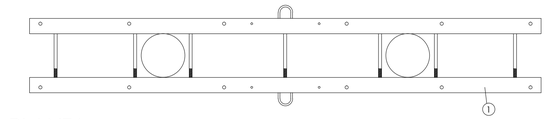

PLANTA

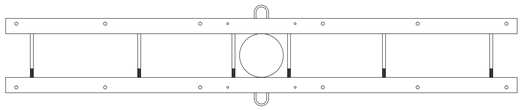

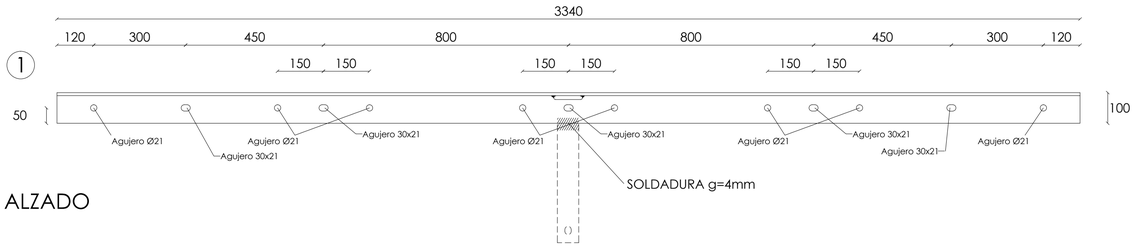

ALZADO

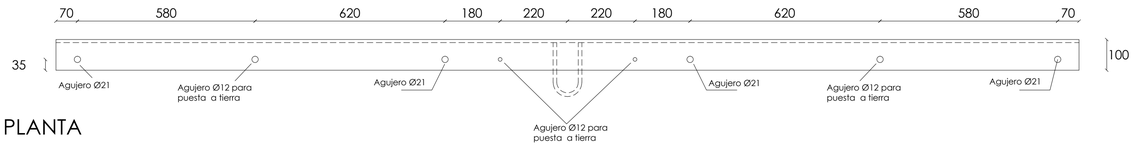

PLANTA

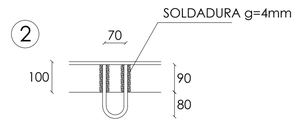

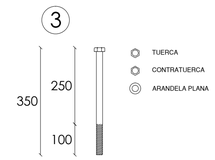

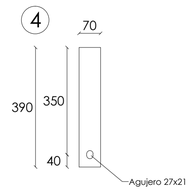

REFERENCIAS.-

Nº	DENOMINACION	CANT.	MATERIAL
1	Perfil L 100-100-10 según Din 1028 L=3340	2	Acero galv. Tensión fluencia >= 2200 Kg/cm²
2	Estribo Ø12	2	Acero galv.
3	Bulones W Ø¾" con tuerca, contratuerca y arandela L=350	10	Acero galv.
4	Platina e= 8mm	2	Acero galv.

NOTA: * Medidas expresadas en milímetros.

*El perfil PNL 100-100-10 se podrá sustituir por PNL 4"x 4"x 1/2"

MODIFICACIONES A LA VERSION 10/12
SE CAMBIA PERFIL DE REFERENCIA 1 DE PNL 100-100-12 A PNL 100-100-10
SE PASAR REF 2 DE PLANCHUELA A ESTRIBO Y SE ACLARA SU COLOCACION POR DEBAJO DEL PERFIL DE REF 1
SE MODIFICA DISEÑO DE REF 4
MODIFICACIONES A LA VERSION 09/03
SE LE AGREGAN CONTRATUERCAS A LOS BULONES
MODIFICACIONES A LA VERSION 06/10
SE ESPECIFICA ROSCA WITHWORTH EN BULON Ø¾"

GERENCIA SECTOR PROYECTOS Y NORMALIZACION
GERENCIA DIVISION REDES DE DISTRIBUCION
Palacio de la Luz Piso 5 Tel 2090560 Fax 2083084 Email nordis@ute.com.uy - pcya.red@ute.com.uy

PLANO NORMALIZADO CRUCETA UNIFICADA R1 Y R2

TEMA	N° PLANO	ESCALA
HERRAJES PARA LINEAS AEREAS DE 15 Y 20kV		1:10

FECHA	TECNICO	DIBUJANTE	CODIGO 052634/04
VERSION ORIGINAL 04/95	INES ALMARAZ	PATRICIA TOMAS	SUPERVISOR
VERSION ACTUAL 02/21	RODRIGO BLANCO	RODRIGO BLANCO	FILOMENA RAVA
ARCHIVO	/NormYproy/Nor/Planera/PLANOS NORMALIZADOS/HERRAJES Y ACCESORIOS/DWG ULTIMA VERSION/052634-Cruceta Unificada.dwg		